



TELEWIZJA
INTERNET
TELEFON

JAK PODŁĄCZYĆ MULTIROOM STANDARD?

INSTRUKCJA KONFIGURACJI DEKODERA DODATKOWEGO

BOX+
HD ITI-5800S



KROK 1.

Połącz wszystkie elementy wg schematu, który wybrałeś w trakcie konfiguracji dekodera głównego.

KROK 2.

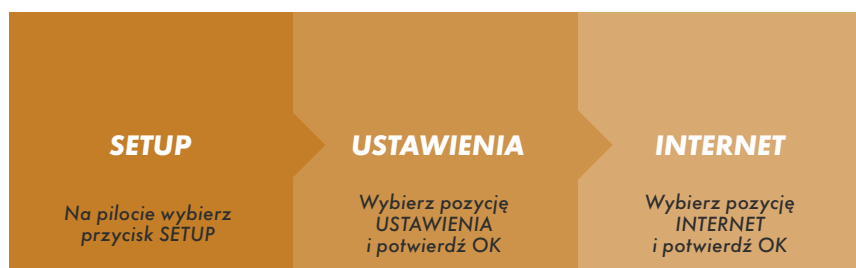
Uruchom dekodер dodatkowy i sprawdź, czy sprzęt posiada odpowiednią konfigurację.



Jeśli w „INFORMACJACH O SYSTEMIE” nie ma grupy 102, poczekaj, aż dekodер pobierze konfigurację z satelity. Dekodер zapisze konfigurację automatycznie do 48 godzin od jego podłączenia do prawidłowego ustawionego zestawu antenowego i zasilania. Jeśli dekodер nie pobierze grupy 102, skontaktuj się z telefonicznym centrum Abonenta.

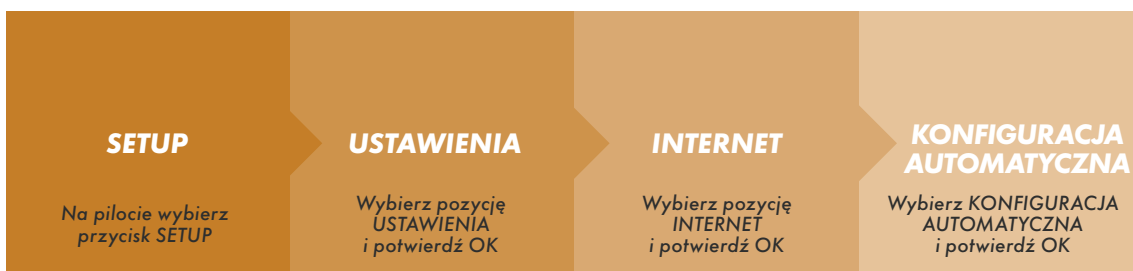
KROK 3. KONFIGURACJA SIECI

Przejdź do konfiguracji sieci:



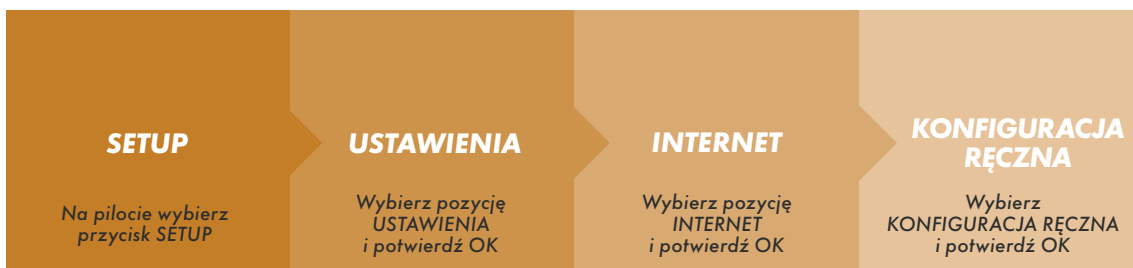
DO WYBORU MASZ KONFIGURACJĘ AUTOMATYCZNĄ LUB RĘCZNA.
ZALECAMY KONFIGURACJĘ AUTOMATYCZNĄ.

KONFIGURACJA AUTOMATYCZNA



- Dekoder automatycznie skonfiguruje połączenie z Internetem. Zapisz konfigurację sieci wciskając przycisk **OK**.
- Dekoder dodatkowy jest skonfigurowany do działania w usłudze **MULTIROOM**.

KONFIGURACJA RĘCZNA



- Wprowadź zestaw adresów sieciowych odpowiadających ustawieniom Twojej sieci domowej (informacje o parametrach sieci znajdziesz w panelu administracyjnym swojego routera).
- Zapisz konfigurację sieci wciskając przycisk **OK**.
- Dekoder dodatkowy jest skonfigurowany do działania w usłudze **MULTIROOM**.

KROK 4.

Sprawdź, czy dekodek zapisał ustawienia sieci.



Jeśli w **USTAWIENIA SIECI** w miejscu adresów IP wyświetlają się adresy zgodne z ustawieniami twojej sieci domowej, dekodek gotowy jest do korzystania z usługi **MULTIROOM STANDARD**.



Jeśli w **USTAWIENIA SIECI** w miejscu adresów IP są same 000.000.000.000 należy sprawdzić, czy kabel Ethernet jest prawidłowo wpięty i powtórzyć **KROK 3**.

Jeśli nadal w miejscu adresu IP są same 000.000.000.000 może to oznaczać, że kabel Ethernet jest uszkodzony i wymaga wymiany.

KROK 5.



Usiądź wygodnie w swoim fotelu i ciesz się korzyściami z wyboru usługi **MULTIROOM STANDARD**!

Więcej informacji oraz szczegółowa konfiguracja **MULTIROOM STANDARD** są dostępne na stronie:
ncplus.pl/oferta/multiroom/multiroom-standard-hd